

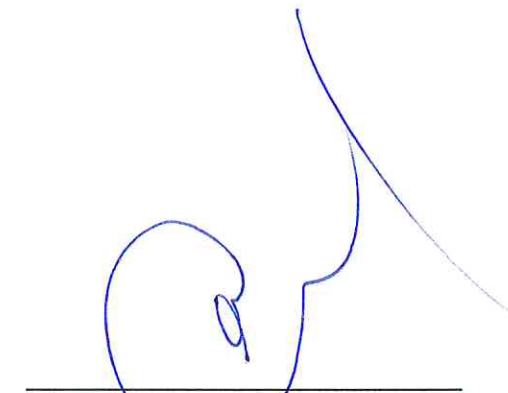


INSTITUTO MEXICANO DE CINEMATOGRAFÍA
ESTADO ANALÍTICO DEL ACTIVO
DEL 1o. DE ENERO AL 30 DE JUNIO DE 2024
(PESOS)

CONCEPTO	SALDO INICIAL	CARGOS DEL PERÍODO	ABONOS DEL PERÍODO	SALDO FINAL	VARIACIÓN DEL PERÍODO
ACTIVO	364,671,787	270,855,962	278,751,288	356,776,461	-7,895,326
ACTIVO CIRCULANTE	36,532,531	270,430,209	269,414,186	37,548,554	1,016,023
EFFECTIVO Y EQUIVALENTES	15,802,179	74,050,319	73,576,219	16,276,279	474,100
DERECHOS A RECIBIR EFECTIVO O EQUIVALENTES	61,083,232	196,379,890	195,237,301	62,225,821	1,142,589
DERECHOS A RECIBIR BIENES O SERVICIOS	0	0	0	0	0
INVENTARIOS	0	0	0	0	0
ALMACENES	0	0	0	0	0
ESTIMACIÓN POR PÉRDIDA O DETERIORO DE ACTIVOS CIRCULANTES	-40,399,936	0	600,666	-41,000,602	-600,666
OTROS ACTIVOS CIRCULANTES	47,056	0	0	47,056	0
ACTIVO NO CIRCULANTE	328,139,256	425,753	9,337,102	319,227,907	-8,911,349
INVERSIONES FINANCIERAS A LARGO PLAZO	14,881,828	425,753	6,099,734	9,207,847	-5,673,981
DERECHOS A RECIBIR EFECTIVO O EQUIVALENTES A LARGO PLAZO	0	0	0	0	0
BIENES INMUEBLES, INFRAESTRUCTURA Y CONSTRUCCIONES EN PROCESO	11,336,009	0	0	11,336,009	0
BIENES MUEBLES	18,179,700	0	0	18,179,700	0
ACTIVOS INTANGIBLES	3,352,255,098	0	0	3,352,255,098	0
DEPRECIACIÓN, DETERIORO Y AMORTIZACIÓN ACUMULADA DE BIENES	-3,068,513,379	0	3,237,368	-3,071,750,747	-3,237,368
ACTIVOS DIFERIDOS	0	0	0	0	0
ESTIMACIÓN POR PÉRDIDA O DETERIORO DE ACTIVOS NO CIRCULANTES	0	0	0	0	0
OTROS ACTIVOS NO CIRCULANTES	0	0	0	0	0


Elaboró: C.P. Rutilio de la Cruz Valdivieso
Jefe del Departamento de contabilidad


Revisó: LIC. José Luis Rodríguez Gutiérrez
Subdirector de Programación, Presup. y Contabilidad


Autorizó: LIC. Helena Almendra Chong De La Rosa
Directora de Administración y Finanzas